

# ANLEITUNG CEVI.DB FÜR ELTERN

Anleitung zur Lageranmeldung über die Cevi.DB

## 1 AUSGANGSLAGE

Ab 2025 erfolgt die Anmeldung für das Sommerlager der Cevi Jungscharen Müntschemier und Kerzers über die Cevi.DB ([db.cevi.ch](https://db.cevi.ch)), die Mitgliederdatenbank des Cevi Schweiz und dessen Mitglieder. Da die Administration des gemeinsamen Lagers jeweils über den Verein Cevi Jungchar Kerzers läuft, wird auch auf der Cevi.DB das Lager formal als Anlass der Jungchar Kerzers registriert sein. Dies hat rechtliche Gründe und ändert nichts daran, dass wir weiterhin ein gemeinsames Sommerlager beider Jungscharen anbieten.

In **Kerzers** wird auch die Anmeldung des Pfingstlagers und die allgemeine Mitgliederverwaltung auf die Cevi.DB verschoben, in **Müntschemier** ändert sich ausser der Sola-Anmeldung nichts.

Durch den Wechsel auf die Cevi.DB ergeben sich für euch und für uns folgende Vorteile:

- Ihr könnt mit eurem Eltern-Login eure Kontaktdaten und die Personendaten eurer Kinder einsehen und verwalten
- Allgemeine Daten werden in der Datenbank gespeichert und müssen nicht mehr bei jeder Anmeldung neu eingegeben werden
- Die Cevi.DB bietet einen sicheren und datenschutzkonformen Umgang mit euren Daten
- Die Rechnungen der Sola-Lagerbeiträge können über die Cevi.DB erstellt werden, dadurch erhält ihr zukünftig eine personalisierte Rechnung für die Beiträge

## 2 EINRICHTEN DES ELTERN-LOGINS

### 2.1 ERSTELLEN EINES PROFILS FÜR ELTERN

Damit ihr eure Kinder über die Cevi.DB für ein Lager anmelden könnt, benötigt ihr zuerst ein eigenes Profil mit Login. Die Profile eurer Kinder können dann von uns eurem Profil zugeordnet werden, damit ihr auf diese zugreifen könnt.

Bitte erstellt **nicht** selbst für euch oder eure Kinder ein neues Login, da wir dies nur umständlich mit unseren Jungscharen verknüpfen können. Der Weg zum Elternlogin geht folgendermassen:

#### 2.1.1 CEVI JUNGSCHAR KERZERS

Alle Eltern von Kerzers werden von uns direkt kontaktiert und erhalten so ihr Login für die Cevi.DB. Falls ihr noch kein Login besitzt oder ihr Fragen habt, meldet euch bitte bei uns (siehe **4 Support**).

## 2.1.2 CEVI JUNGSCHAR MÜNTSCHEMIER UND EXTERNE

Damit wir euch ein Profil erstellen können, benötigen wir von euch u.a. die E-Mail-Adresse und den Namen, auf welchen das Profil lauten soll. Die Profile der Kinder können nur einer Person zugeordnet werden, ihr müsst euch also auf eine E-Mail-Adresse und einen Namen festlegen.

Füllt dafür bitte folgende Umfrage aus: <https://forms.office.com/e/PyYuG4imxv>

## 2.2 ERSTMALIGES LOGIN

Ihr bekommt ein E-Mail von der Datenbank (Absender: [noreply@db.cevi.ch](mailto:noreply@db.cevi.ch)), sobald wir euer Profil erstellt haben und euch ein Login zusenden. Über dem Link in der E-Mail könnt ihr euch ein Passwort setzen und bekommt so Zugang zur Cevi.DB. Manchmal kommt es vor, dass das E-Mail mit dem Login im Spam-Ordner landet.

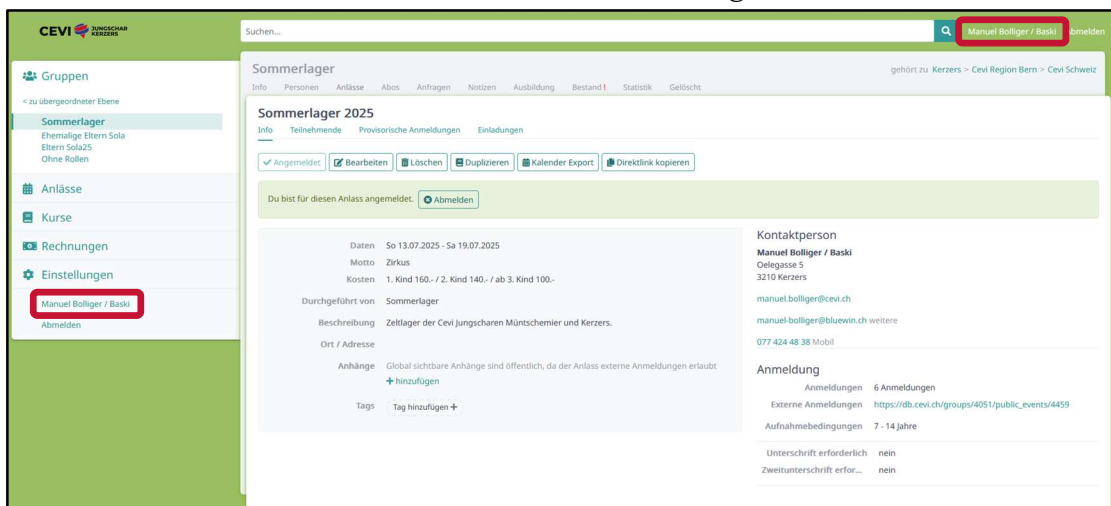
Beim erstmaligen Login ist es wichtig, dass ihr eure Daten und die Daten von euren Kindern überprüft. Dafür könnt ihr folgendermassen vorgehen:

1. Einloggen auf [db.cevi.ch](http://db.cevi.ch) mit eurer E-Mail-Adresse und Passwort
2. Auf der **Startseite** seht ihr euer Profil mit euren persönlichen Angaben. Unter «Bearbeiten» könnt ihr weitere Infos ergänzen oder Fehler korrigieren.

**Wichtig: Name, Adresse, E-Mail und Telefon** nutzen wir für den Kontakt mit euch, haltet diese Angaben bitte möglichst aktuell.



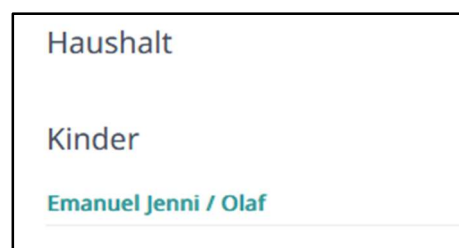
3. Ihr könnt von jeder Seite der Cevi.DB jederzeit auf diese Startseite zurückkehren, indem ihr euren Namen entweder oben neben dem Suchfeld oder links im Menü anklickt. Hier z.B. die Ansicht, wenn ihr auf der Seite des Sommerlagers seid:



4. Zurück zu eurem Profil: In der rechten Spalte seht ihr eure aktiven **Rollen**, z.B. die Eltern-Gruppe der Jungschar Kerzers. Über diese Gruppen wird der Zugriff auf euer Profil gesteuert. Euere Daten können nur Personen sehen, welche Lese- oder Schreibrechte für eine Gruppe haben, in welcher ihr Mitglied seid (oder Leitende eines Anlasses, für welchen ihr angemeldet seid). Diese Lese- und Schreibrechte werden von uns verwaltet und kontrolliert, bei Fragen dürft ihr euch gerne an uns wenden.



5. Etwas weiter unten findet ihr die Kategorien **Haushalt** und **Kinder**. Unter Haushalt sind alle Personen aufgeführt, die die gleiche Wohnadresse haben und von uns als Haushalt erfasst wurden. Unter **Kinder** sind die Profile aufgeführt, auf welche ihr als Eltern Zugriff habt, um Daten zu bearbeiten oder die Person für einen Anlass anzumelden. Hier sollten all eure Kinder aufgeführt sein, welche in der Datenbank erfasst sind (Kerzers: alle, welche in der Jungschar sind / Müntschemier und extern: alle, welche ihr fürs Sola anmelden möchtet oder ab 2025 bereits an einem Sola teilgenommen haben). Sollte dies nicht der Fall sein, meldet euch doch bitte bei uns.



6. Wenn ihr auf den Namen des Kindes klickt, öffnet sich das Profil dieser Person. Auch hier könnt ihr «Bearbeiten» auswählen und die Personendaten anpassen oder ergänzen. Kontrolliert hier bitte folgende Angaben:

- **Name**
- **Adresse**
- **Haupt-E-Mail: bitte leer lassen!**
- **Weitere E-Mails:** eure Login-E-Mail **mit Vermerk (z.B. Mutter, Vater)**
- **Telefonnummern:** mind. 1 Telefonnummern **mit Vermerk (z.B. Mutter, Vater)**  
Hier könnt ihr bei Bedarf auch mehrere Nummern als Kontakt hinterlegen.
- **Geschlecht**
- **Geburtsdatum**

Auf dem Profil eures Kindes seht ihr analog zu eurem Profil die aktiven Rollen eures Kindes, z.B. die Teilnehmer-Rolle.



### 3 ANMELDUNG FÜR EIN LAGER / EINEN ANLASS

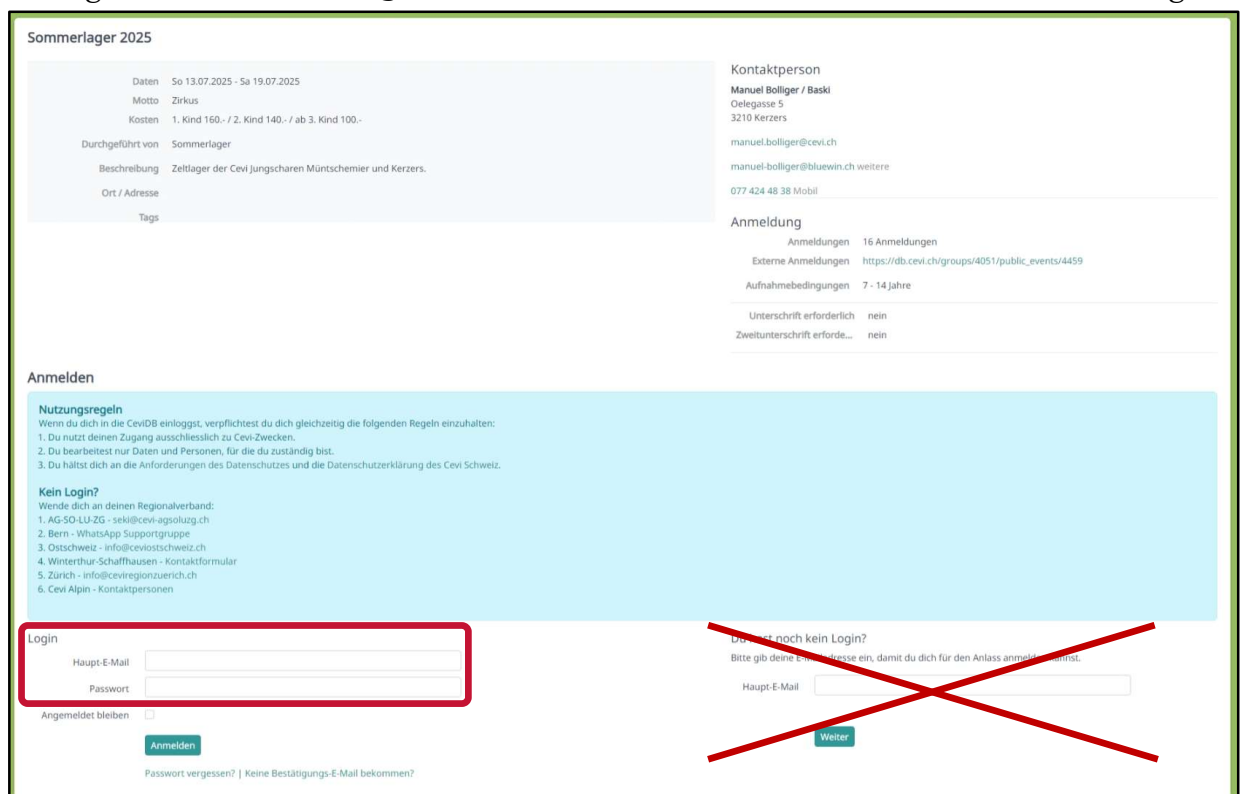
Die Anmeldung für ein Lager oder einen Anlass ist am einfachsten, wenn ihr einen direkten Anmeldelink besitzt. Alternativ könnt ihr den Anlass auch in der Datenbank suchen, dies kann jedoch umständlich sein. Wir empfehlen euch, falls ihr keinen direkten Link habt, euch kurz bei uns zu melden, dann können wir euch diesen zusenden.

Der Anmeldelink für das **Sola 25** lautet [https://db.cevi.ch/groups/4051/public\\_events/4459](https://db.cevi.ch/groups/4051/public_events/4459)  
 Anmeldelink **Pfila 25 (nur Kerzers)**: <https://db.cevi.ch/groups/1827/events/4378>

Für die **Sola-Anmeldung** über diesen Link könnt ihr folgender Anleitung folgen (die Anmeldung für das Pfingstlager der Jungschar Kerzers ist beinahe identisch, ihr könnt die gleiche Anleitung benutzen):

1. Wenn ihr den Anmeldelink öffnet, werdet ihr auf die Infoseite des Lagers weitergeleitet. Dort findet ihr genauere Infos und die Kontaktangaben der verantwortlichen Person. Um jemanden für das Lager anzumelden, müsst ihr euch zuerst selbst mit eurem Login anmelden.

**Wichtig** ist, dass ihr euch unbedingt mit eurem bestehendem Login auf der linken Seite anmeldet. Falls ihr noch kein Login habt oder eure Logindaten nicht kennt, folgt der Anleitung unter **2 Einrichtung des Eltern-Profiles** und erstellt euch nicht selbst ein Login.



**Sommerlager 2025**

Daten: So 13.07.2025 - Sa 19.07.2025  
 Motto: Zirkus  
 Kosten: 1. Kind 160.- / 2. Kind 140.- / ab 3. Kind 100.-  
 Durchgeführt von: Sommerlager  
 Beschreibung: Zeltlager der Cevi Jungscharen Müntschemier und Kerzers.  
 Ort / Adresse:  
 Tags:

**Kontaktperson**  
 Manuel Bolliger / Baski  
 Oelegasse 5  
 3210 Kerzers  
 manuel.bolliger@cevi.ch  
 manuel-bolliger@bluewin.ch weitere  
 077 424 48 38 Mobil

**Anmeldung**  
 Anmeldungen: 16 Anmeldungen  
 Externe Anmeldungen: [https://db.cevi.ch/groups/4051/public\\_events/4459](https://db.cevi.ch/groups/4051/public_events/4459)  
 Aufnahmebedingungen: 7 - 14 Jahre  
 Unterschrift erforderlich: nein  
 Zweitunterschrift erforderlich: nein

**Anmelden**

**Nutzungsregeln**  
 Wenn du dich in die CeviDB einloggst, verpflichtest du dich gleichzeitig die folgenden Regeln einzuhalten:  
 1. Du nutzt deinen Zugang ausschliesslich zu Cevi-Zwecken.  
 2. Du bearbeitest nur Daten und Personen, für die du zuständig bist.  
 3. Du hältst dich an die Anforderungen des Datenschutzes und die Datenschutzerklärung des Cevi Schweiz.

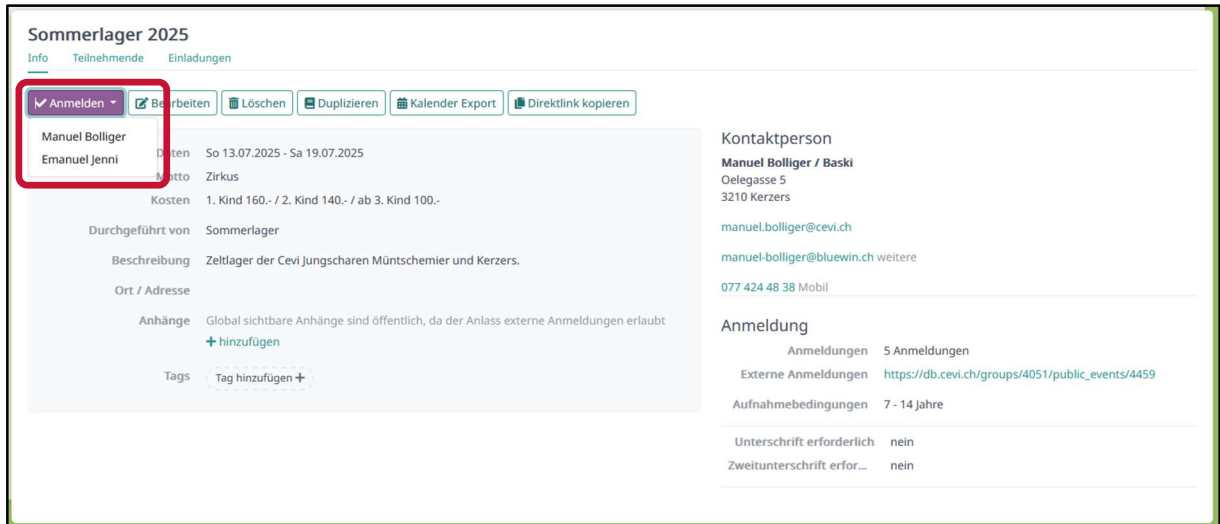
**Kein Login?**  
 Wende dich an deinen Regionalverband:  
 1. AG-SO-LU-ZG - seki@cevi-agsoluzg.ch  
 2. Bern - WhatsApp Supportgruppe  
 3. Ostschweiz - info@ceviostschweiz.ch  
 4. Winterthur-Schaffhausen - kontaktformular  
 5. Zürich - info@cevi-region-zuerich.ch  
 6. Cevi Alpin - Kontaktpersonen

**Login**  
 Haupt-E-Mail:   
 Passwort:   
 Angemeldet bleiben:   
 Anmelden

**Passwort vergessen? | Keine Bestätigungs-E-Mail bekommen?**

**Kein Login?**  
 Bitte gib deine E-Mail-Adresse ein, damit du dich für den Anlass anmelden kannst.  
 Haupt-E-Mail:   
 Weiter

- Nach erfolgreichem Login öffnet sich erneut die Infoseite des Lagers. Wenn ihr nun «Anmelden» auswählt, könnt ihr zwischen euch und den von euch verwalteten Kindern auswählen, wen ihr für das Lager anmelden möchtet.



- Nach dem Auswählen einer Person öffnet sich die Anmeldung. Im Ersten Teil (Kontaktangaben) sollten die Felder bereits automatisch ausgefüllt sein. Ergänzt bei Bedarf die Angaben und wählt dann «weiter».
- Der zweite Teil enthält alle zusätzlichen Angaben, welche wir für ein Lager benötigen. Dazu zählen z.B. Essgewohnheiten oder rechtliche Einwilligungen zu Datenschutzbestimmungen und Fotorechten. Auch die AHV-Nummer muss hier eingegeben werden, da es uns datenschutzrechtlich nicht erlaubt ist, diese Angaben über längere Zeit zu speichern. **Die hier eingegebenen Daten können nur von uns als Leitungsteam eingesehen werden und werden nach dem Lager wieder gelöscht.** Nach dem Ausfüllen des zweiten Teils könnt ihr mit dem Wählen von «Anmelden» die Anmeldung abschliessen.
- Innerhalb von ca. einer Minute erhält ihr auf eure Login-E-Mail-Adresse ein automatisches Bestätigungsmail der Anmeldung (Absender: [noreply@db.cevi.ch](mailto:noreply@db.cevi.ch)). Im PDF-Anhang des Mails seht ihr alle Angaben, die ihr getätigt habt. Manchmal landet diese E-Mail auch im Spam-Ordner.



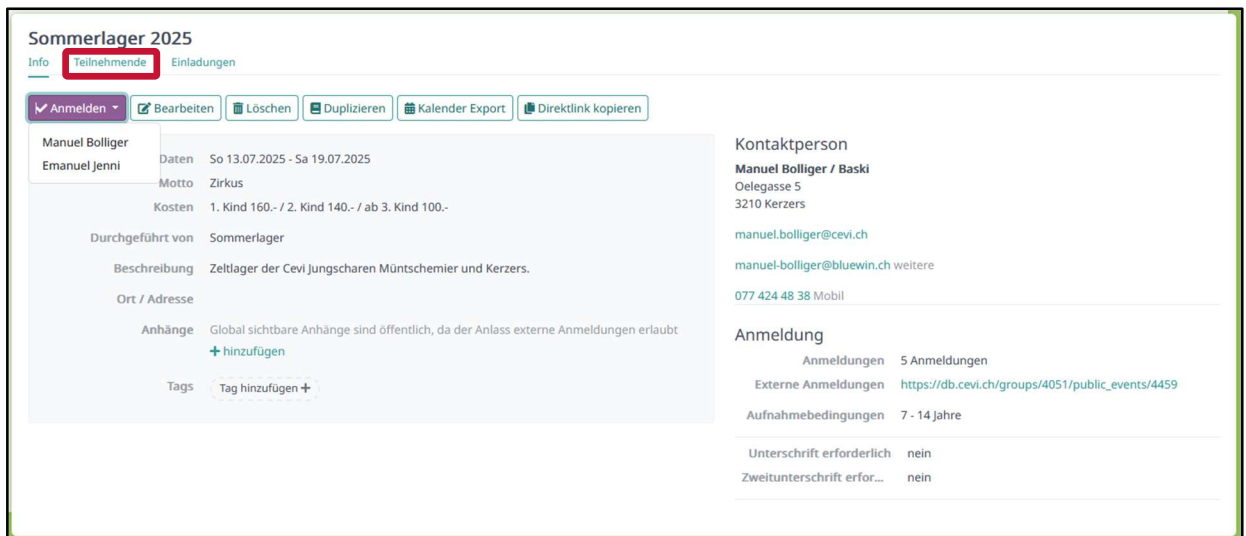
6. Wenn ihr nach der Anmeldung das Profil eures Kindes aufruft, seht ihr in der rechten Spalte unter «**Meine nächsten Anlässe**» das Lager aufgeführt.



Meine nächsten Anlässe 

<b>Pfingstlager 2025</b> Jungschar Kerzers Teilnahme	Sa 07.06.2025 09:00 - So 08.06.2025 16:00 Pfingstlager 2025
<b>Sommerlager 2025</b> Sommerlager Teilnahme	So 13.07.2025 - Sa 19.07.2025

7. Mit Klick auf den Anlass kommt ihr wiederum zur Infoseite des Lagers und könnt dort unter «**Teilnehmende**» eure Anmeldung einsehen.



**Sommerlager 2025**

Info **Teilnehmende** Einladungen

Anmelden  Bearbeiten  Löschen  Duplizieren  Kalender Export  Direktlink kopieren

Manuel Bolliger Emanuel Jenni	Daten	So 13.07.2025 - Sa 19.07.2025
	Motto	Zirkus
	Kosten	1. Kind 160.- / 2. Kind 140.- / ab 3. Kind 100.-
	Durchgeführt von	Sommerlager
	Beschreibung	Zeltlager der Cevi Jungscharen Müntschemier und Kerzers.
	Ort / Adresse	
	Anhänge	Global sichtbare Anhänge sind öffentlich, da der Anlass externe Anmeldungen erlaubt <a href="#">+ hinzufügen</a>
	Tags	<a href="#">Tag hinzufügen +</a>

**Kontaktperson**  
**Manuel Bolliger / Baski**  
Oelegasse 5  
3210 Kerzers  
[manuel.bolliger@cevi.ch](mailto:manuel.bolliger@cevi.ch)  
[manuel-bolliger@bluewin.ch](mailto:manuel-bolliger@bluewin.ch) weitere  
077 424 48 38 Mobil

**Anmeldung**

Anmeldungen	5 Anmeldungen
Externe Anmeldungen	<a href="https://db.cevi.ch/groups/4051/public_events/4459">https://db.cevi.ch/groups/4051/public_events/4459</a>
Aufnahmebedingungen	7 - 14 Jahre
Unterschrift erforderlich	nein
Zweitunterschrift erforderlich	nein

## 4 SUPPORT

Bei Fragen, fehlendem Zugang oder technischen Problemen mit der Cevi.DB dürft ihr euch jederzeit bei uns melden, wir helfen euch gerne weiter.

Auch alle Eltern von der Cevi Jungschar Müntschemier und Externe dürfen sich für Anliegen zur Cevi.DB und der Sommerlager-Anmeldung direkt an uns wenden:

**Manuel Bolliger:** [manuel.bolliger@cevi.ch](mailto:manuel.bolliger@cevi.ch) 077 424 48 38  
**Emanuel Jenni:** [emanuel.jenni@cevi.ch](mailto:emanuel.jenni@cevi.ch) 077 424 11 55